

TERENCE

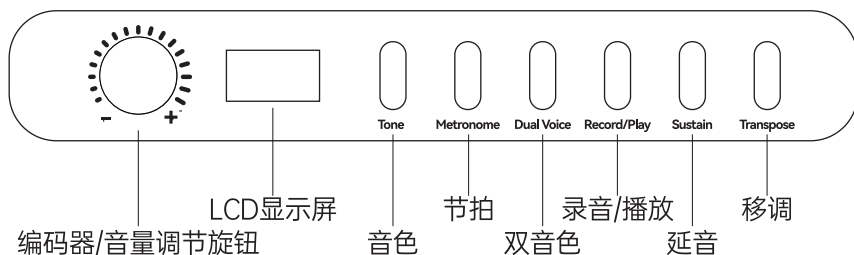
折叠钢琴使用说明书

Folding piano instruction manual

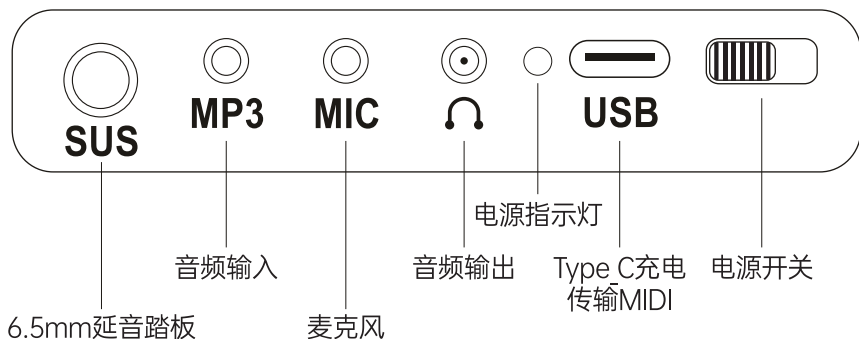


使用前请仔细阅读使用说明

一、功能面板图:



二、接口面板图:



三、充电说明:

- 1:Type C充电接口
- 2:不适用于PD类的快充线
- 3:电源指示灯为红色，充满电后变绿色
- 4:电池充电时间为5H左右，首次使用请充电6H以上
- 5:电源适配器: 5V/2A

使用前请先充电!

四、底部折叠开关



温馨提示：

折叠收纳时琴底部设有折叠开关键，如图所示，按下开关后即可手动对折展开时不用按此开关，直接展开即可。

四、功能展示：

主界面

- 1、LCD显示屏左上角显示音色序号，右上角显示TEMPO值（节奏/节拍速度），屏幕中间显示音色名称，左下角显示音量，蓝牙连接成功后，显示蓝牙图标。
- 2、在主界面，左右旋转编码器，可调节音量大小,默认开机音量12（从00~16）。
- 3.编码器/音量调节旋钮可左右旋转，短按可启停/确定，长按可选择功能。
- 4、其他界面5秒无操作，回到主界面。

启停

- 1、短按编码器上的轻触开关按键，进入启停播放模式，显示节奏的序号和名称。
- 2、左右旋转编码器，可从000到127选择节奏（见附档节奏表）。
- 3、正在播放（节奏、示范曲、节拍器等）或者正在录音，短按编码器上的轻触开关按键，是停止功能，屏幕回到主界面。

音色（Tone）

- 1、短按功能板上的音色按键，进入音色界面，显示音色的序号和名称。
- 2、在音色界面，左右旋转编码器，可从000到127选择音色（见附档音色表）。
- 3、双击音色按键，回到默认钢琴音色。

节拍器 (Metronome)

- 1、短按功能板上的节拍器按键，循环切换1/4拍、2/4拍、3/4拍、4/4拍、关闭.....。
- 2、屏幕显示显示1/4拍、2/4拍等。
- 3、此时左右旋转编码器，改变速度TEMPO。

双音色 (Dual Voice)

- 1、短按功能板上的双音色按键，开启双音色功能，屏幕显示“DUAL ON”。
- 2、默认叠加音色是48号 (StrEnse1) 音色。
- 3、此时旋转编码器，可以改变叠加音色。
- 4、当双音色为开启状态，在主界面短按双音色按键，屏幕显示“DualTb 048 StrEnse1”等。旋转编码器，可以改变叠加音色。
- 5、在双音色界面，短按的双音色按键，关闭双音色功能，显示“DUAL OFF”。

录音/播放 (长按录，短按播放 / Record/Play)

- 1、按住功能板上的录音/播放按键，然后显示屏上显示RECODE ON，此时可按键盘上的按键录制MIDI信号。
- 2、再按功能板上的录音/播放按键，显示屏会显示REC PLAY ON，即可以播放上次录的信号。播放结束后，回到初始界面，左右旋转编码器调节音量。

延音 (Sustain)

- 1、按延音按键，可选择延音是开或关。开启延音功能，在演奏中使音色产生延音效果。

移调 (Transpose)

- 1、短按功能板上的移调按键，显示“PITCH +0”。
- 2、旋转编码器，移调可从 - 6到+6之间选择，默认是+0。

功能选择

- 1、长按编码器开关，旋转编码器选择功能（速度TEMPO、示范曲Demo、教学LearnA、教学LearnB、和弦CHORD、双键盘SPLIT、颤音VIBRATO、键盘鼓DRUM KIT、力度VELOCITY、键盘灯LED）。
- 2、选择好之后，轻按开关，选定要改变的功能，例如速度TEMPO。此时旋转编码器改变TEMPO值。
- 3、改变功能之后，轻按开关，或者长按开关，回到上一级，旋转编码器选择功能（速度TEMPO等）。再次长按开关，回到初始界面，左右旋转编码器调节音量。
- 4、任何状态下双击开关，回到初始界面，左右旋转编码器调节音量。

速度 (TEMPO)

- 1、长按编码器开关，旋转编码器选择速度TEMPO。
- 2、轻按开关后，再左右旋转编码器，TEMPO值可从40到280之间选择，默认是120。

示范曲 (Demo)

- 1、长按编码器开关，旋转编码器选择示范曲。
- 2、屏幕显示“Demo 000 CastleInSk”。
- 3、短按编码器上的轻触开关开始播放示范曲，此时琴键指示灯如已开启，键盘灯会随主旋律亮灭。
- 4、此时左右旋转编码器，可从000~028选择示范曲（见附档示范曲表）。
- 5、示范曲播放可以在主界面短按编码器上的轻触开关停止。

教学 (LearnA)

- 1、长按编码器开关，旋转编码器选择教学LearnA。
- 2、屏幕显示“LearnA 000 CastleInSk”。
- 3、短按编码器上的轻触开关开始教学A模式。
- 4、此时左右旋转编码器，可从000~028选择教学曲目（见附档示范曲表）。
- 5、教学A模式可以在主界面短按编码器上的轻触开关停止。
- 6、教学A：弹任意琴键可播放示范曲的主旋律，键盘灯随主旋律亮灭。

教学 (LearnB)

- 1、长按编码器开关，旋转编码器选择教学LearnB。
- 2、屏幕显示“LearnB 000 CastleInSk”。
- 3、短按编码器上的轻触开关开始教学B模式。
- 4、此时左右旋转编码器，可从000~028选择教学曲目（见附档示范曲表）。
- 5、教学B模式可以在主界面短按编码器上的轻触开关停止。
- 6、教学B：键盘灯随主旋律亮，用户按对琴键，亮下一个音符的灯；如果用户没有按对琴键，则停留，直到按对才亮下一个音符。

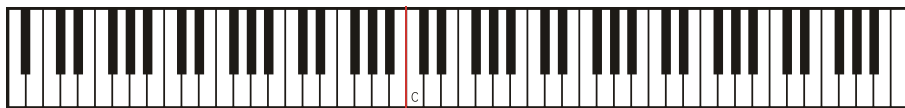
注：如果购买的版本非旗舰版则没有琴键指示灯功能！

和弦 (CHORD)

- 1、长按编码器开关，旋转编码器选择和弦CHORD。
 - 2、轻按开关后，再左右旋转编码器，可选择和弦模式（单指SINGLE、多指FINGERS、和弦关闭OFF）。
- 和弦功能仅限节奏开启后生效，系统在播放节奏期间，进入和弦开模式，和弦功能：A 1~F 4 #区音按琴键，播放与节奏配合的和弦，并且和弦的音调随所按琴键的音高而改变。

双键盘 (SPLIT)

- 1、长按编码器开关，旋转编码器选择双键盘SPLIT。
- 2、轻按开关后，再左右旋转编码器，可选择双键盘是开或关。



分割前: A1~B4
分割后: A2~B5

分割前: C5~C9
分割后: C3~C7

颤音 (VIBRATO)

- 1、长按编码器开关，旋转编码器选择颤音颤音VIBRATO。
 - 2、轻按开关后，再左右旋转编码器，可选择颤音是开或关。
- 开启颤音功能，在演奏中使音色产生颤音效果。

键盘鼓 (DRUM KIT)

- 1、长按编码器开关，旋转编码器选择键盘鼓键盘鼓DRUM KIT
 - 2、轻按开关后，再左右旋转编码器，可选择键盘鼓是开或关。
- 当开键盘鼓时，则开启所有琴键变成打击乐器音色，当关键盘鼓时，则关闭打击乐器音色。

力度 (VELOCITY)

- 1、长按编码器开关，旋转编码器选择力度VELOCITY。
 - 2、轻按开关后，再左右旋转编码器，可选择力度是开或关。
- 默认力度开关为开,按琴键的力度大，弹奏出来的声音则大。

琴键指示灯 (LED)

- 1、长按编码器开关，旋转编码器选择键盘灯LED。
 - 2、轻按开关后，再左右旋转编码器，可选择键盘灯是开或关。
- 当选择键盘灯为开时，可以辅助教学功能。键盘灯默认为关。

注：如果购买的版本非旗舰版则没有琴键指示灯功能！

脚踏功能

延音踏板：使弹琴产生延音效果。

五、蓝牙APP功能:

蓝牙连接APP:

- 1.进入手机等移动设备的蓝牙设置页面，开启蓝牙功能，并进行蓝牙设备搜索，将会搜索到“GZUT-MIDI” 蓝牙设备；
- 2.选择连接，使电钢琴蓝牙的设备与平板电脑或手机等移动设备的蓝牙设备进行连接。

蓝牙音频:

打开手机设置搜索蓝牙名称：GZUT-MUSIC

连接蓝牙后,打开手机的音乐APP播放软件,即可听到美妙的音乐。

示范曲

序号	曲名	序号	曲名
0	For Elise	15	LittleStars
1	Fancslp O 66	16	WheelsBus
2	MLS Op 27	17	HeadShoud
3	MinuetIn G	18	Bingo
4	Minut Waltz	19	IfUHpUknt
5	MLS No 14	20	Akatombo
6	FIBum Bee Mx	21	MyGfClock
7	Minor Waltz	22	AuLangSyne
8	Musette DMj	23	Dream H&M
9	urk March	24	Ifyouarehp
10	ThePnSonat	25	Koinobori
11	Preld No1 Cmj	26	Haruyokoi
12	Pathet 3rd	27	Natsnoko
13	HURha 6	28	SongCloSch
14	Mazurka		

音色表

钢琴	42.Cello 大提琴	85.Lead6(voice)合成主音6 (人声)
0.Piano1 大钢琴1	43.Contrabass 低音提琴	86.Lead7(fifths)合成主音7 (五度)
1.Piano2 大钢琴2	44.Tremolo Strings 弦乐震音	87.Lead8(bass+lead)合成主音8 (低音加主音)
2.Piano3 大钢琴3	45.Pizzicato Strings 弦乐拨奏	合成柔音
3.Honky-TonkPiano 酒吧钢琴	46.Orchestral Harp 竖琴	88.Pad1(new age)合成柔音1 (新时代)
4.Rhodes Piano 练习音钢琴	47.Timpani 定音鼓	89.Pad2(warm)合成柔音 (暖音)
5.Chorused Piano 合唱加钢琴	合唱合奏	90.Pad3(polysynth)合成柔音3 (复合成)
6.Harpsichord 拔弦古钢琴	48.String Ensemble1 弦乐合奏1	91.Pad4(choir)合成柔音4 (合唱)
7.Clavinet 击弦古钢琴	49.String Ensemble2 弦乐合奏2	92.Pad5(bowed)合成柔音5 (弓弦)
打击乐器	50.Synth Strings1 合成弦乐1	93.Pad6(metallic)合成柔音6 (金属)
8.Celesta 钢片琴	51.Synth Strings2 合成弦乐2	94.Pad7(halo)合成柔音7(光环)
9.Glockenspiel 钟琴	52.Choir Aahs 合唱啊音	95.Pad8(sweep)合成柔音8(扫弦)
10.Music Box 八音盒	53.Voice Oohs 人声嘟音	合成特效
11.Vibraphone 电颤琴	54.Synth Voice 合成人声	96.FX1(rain)合成特效1 (雨)
12.Marimba 马林巴	55.Orchestra Hit 乐队打击乐	97.FX2(soundtrack)合成特效2(音轨)
13.Xylophone 木琴	铜管乐器	98.FX3(crystal)合成特效3(水晶)
14.Tubular Bells 省钟	56.Trumpet 小号	99.FX4(atmosphere)合成特效4(大气)
15.Santur 山特琴	57.Trombone 长号	100.FX.5(brightness)合成特效5(亮音)
风琴	58.Tuba 大号	101.FX6(goblins)合成特效6 (小妖)
16.Hammond Piano 击杆风琴	59.Muted Trumpet 弱音小号	102.FX7(echoes)合成特效7 (回声)
17.Percussive Piano 打击型风琴	60.French Horn 圆号	103.FX8(sci-fi)合成特效8 (科幻)
18.Rock Piano 摇滚风琴	61.Brass Section 铜管组	民族乐器
19.Church Piano管风琴	62.Synth Brass1 合成钢管1	104.Sitar 锡塔尔
20.Reed Piano 簧风琴	63.Synth Brass2 合成铜管2	105.Banjo 班卓
21.Accordion 手风琴	哨片乐器	106.Shamisen 三味线
22.Harmonica 口琴	64.Soprano Sax 高音萨克斯	107.Koto 筝
23.Bandoneon 班多钮手风琴	65.Alto Sax 中音萨克斯	108.alimba 卡林巴
吉他	66.Tenor Sax 次中音萨克斯	109.Bagpipe 风笛
24.Acoustic Guitar(nylon)尼龙弦吉他	67.Baritone Sax 上低音萨克斯	110.Fiddle 古提琴
25.Acoustic Guitar(steel) 钢弦吉他	68.Oboe 双簧管	111.Shanai 唢呐
26.Electric Guitar(jazz) 爵士电吉他	69.English Horn 英国管	打击乐
27.Electric Guitar(clean) 清音电吉他	70.Bassoon 大管	112.Tinkle Bell 铃铛
28.Electric Guitar(muted) 弱音电吉他	71.Clarinet 单簧管	113.Agogo 拉丁打铃
29.Overdriven Guitar 驱动音效吉他	吹管乐器	114.Steel Drums 钢鼓
30.Distortion Guitar 失真音效吉他	72.Piccolo 短笛	115.Woodblock 木块
31.Guitar Harmonics 吉他泛音	73.Flute 长笛	116.Taiko Drum 太鼓
贝司	74.Recorder 竖笛	117.Melodic Tom 镗鼓
32.Acoustic Bass 原声贝司	75.Pan Flute 排笛	118.Synth Drum 合成鼓
33.Electric Bass(finger) 指拨电贝司	76.Bottle Blow 吹瓶口	119.Reverse Cymbal 镲波形反转
34.Electric Bass(pick) 拨片拨电贝司	77.Skakuhachi 尺八	声音特效
35.Fretless Bass 无品贝司	78.Whistle 哨	120.Guitar Fret Noise 磨弦声
36.Slap Bass 1 击弦贝司1	79.Ocarina 洋埙	121.Breath Noise 呼吸声
37.Slap Bass 2 击弦贝司2	合成主音	122.Seashore 海浪声
38.Synth Bass 1 合成贝司1	80.Lead1(square)合成主音1 (方波)	123.Bird Tweet 鸟鸣声
39.Synth Bass 2 合成贝司2	81.Lead2(sawtooth)合成主音2 (锯齿波)	124.Telephone Ring 电话铃声
弦乐独奏	82.Lead3(collapelead)合成主音3 (汽笛风琴)	125.Helicopter 直升机声
40.Violin 小提琴	83.Lead4(chifflead)合成主音4 (吹管)	126.Applause 鼓掌声
41.Viola 中提琴	84.Lead5(charang)合成主音5 (吉他)	127.Gunshot 枪声

节奏表

0.Beguines Wing 贝圭英摇摆	43.Rock_1 摇滚乐_1	86.R.rol _2 R摇滚2
1.Beguine_2 贝圭英_2	44.Rock_2 摇滚乐_2	87.Fast Beat 快拍子
2.Beguine_3 贝圭英_3	45.Rock_3 摇滚乐_3	88.Quick Beat 急速拍子
3.Pop hit 流行金曲	46.Airy Rock 空灵摇滚	89.Smooth Beat 温和拍子
4.Pop 流行音乐	47.Heart Rock 心摇滚	90.Square Beat 平方拍子
5.Pop Malay 马来流行	48.Rock&Roll 滚石	91.Euro Beat 欧式拍子
6.Bossa nova 波萨多瓦	49.Urban Rock 芬克摇滚	92.Alpha Dance 阿尔法舞曲
7.Disco_1 迪斯科_1	50.Ballad 民谣	93.Beta Dance 贝塔舞曲
8.Disco_2 迪斯科_2	51.Jazz Ballad 爵士民谣	94.Dream Dance 梦幻舞曲
9.Blue grass disco 蓝草迪斯科	52.C.Ballad C 民谣	95.Dance_1 舞曲_1
10.Waltz _1 华尔兹_1	53.J.Ballad J 民谣	96.Dance_2 舞曲_2
11.Waltz_2 华尔兹_2	54.60s Slow Ballad 60年代慢民谣	97.Dance_3 舞曲_3
12.True ballad waltz 民谣华尔兹	55.Piano Ballad 钢琴民谣	98.Rap 说唱音乐
13.Bossa Waltz 波萨华尔兹	56.50s Ballad 50年代民谣	99.The Country 乡村音乐
14.Easy Waltz 简单华尔兹	57.Snake Base 扭扭	100.Country Shuffle 乡村滑步舞
15.Shuffle Waltz 曳步舞华尔兹	58.Happy Blues 欢快布鲁斯	101.Electric Keys 电子乐
16.Reggae Waltz 雷鬼华尔兹	59.Old Blues 怀旧布鲁斯	102.Dark Keys 黑人音乐
17.Rumba Waltz 伦巴华尔兹	60.Blue Gras 蓝草音乐	103.Easy Walk 轻松舞步
18.March_1 进行曲_1	61.Boodie_1 贝津_1	104.Destiny 命运
19.March_2 进行曲_2	62.Boodie_2 贝津_2	105.Comedy 喜剧音乐
20.Rumba_1 伦巴_1	63.Boodie_3 贝津_3	106.Drive 驱动音乐
21.Rumba_2 伦巴_2	64.Shufle_1 曳步舞_1	107.Liquid Nova 流畅风格
22.Slow_1 慢拍子_1	65.Shuffle_2 曳步舞_2	108.Indonesian folk 印尼民间音乐
23.Slow_2 慢拍子_2	66.Dream Shuffle 梦幻曳步舞	109.Absolute Music 纯音乐
24.Disco cha cha 迪斯科恰恰	67.Country Shuffle 乡村电步舞	110.Jamaica 牙买加
25.Guala cha 瓜拉恰舞	68.Quick Shuffle 快曳步舞	111.Synthesis 合成音乐
26.Char 查尔	69.Reggae Shuffle 雷鬼曳步舞	112.Feel 灵感
27.Samba_1 桑巴_1	70.R&B 节奏布鲁斯	113.Accelerate 快板风
28.Samba_2 桑巴_2	71.Reggae_1 雷鬼节拍_1	114.Beach Night 沙滩之夜
29.Ubminimal 微音乐	72.Reggae_2 雷鬼节拍_2	115.Irish 爱尔兰
30.8Bit_1 8拍子_1	73.Reggae_3 雷鬼节拍_3	116.Tarantella 塔兰台拉舞曲
31.8Bit_2 8拍子_2	74.Salsa_1 萨尔萨舞曲_1	117.Big band 大乐队
32.16Bit_1 16拍子_1	75.Salsa_2 萨尔萨舞曲_2	118.Dan 印尼丹都
33.16bit_2 16拍子_2	76.Salsa_3 萨尔萨舞曲_3	119.Fusion 融合乐
34.Ballad_16T 民谣16拍子	77.Tecno_1 蒂克诺_1	120.Horse 豪斯
35.Country_16T 乡村16拍子	78.Tecno_2 蒂克诺_2	121.Canon 卡农风
36.Tango_1 探戈_1	79.Funky_1 时髦节奏_1	122.Latin 拉丁风
37.Tango_2 探戈_2	80.Funky_2 时髦节奏_2	123.Mambo 曼波音乐
38.Polka_1 波尔卡舞1	81.Dixie_1 迪克西_1	124.New age 新世纪
39.Polka_2 波尔卡舞2	82.Dixie_2 迪克西_2	125.Slow rc 慢拍子
40.Pop Swing 流行摇摆	83.Foxtrot_1 狐步舞_1	126.Soul 灵歌
41.Easy Swing 简易摇摆	84.Foxtrot_2 狐步舞_2	127.Twist 扭动风格
42.Soft Swing 轻摇摆	85.R.rolL_1 R摇滚_1	

保修卡

尊敬的用户：

感谢您选用本公司的产品，在使用中出现问题时，请及时与经销商或本公司在当地指定的维修中心取得联系。

一. 信息资料

客户信息	客户名称	经销商信息			
	地址				
	电话	型号		购买日期	年 月 日

二. 保修卡注意事项

1. 保修卡的内容请填写完整。
2. 保修卡是享受保修的重要凭证，保修期内产品出现故障，保修时请您出示保修卡。
3. 保修卡无法补发，请您妥善保管好。

三. 免费维修规定

保修期内，按照使用说明书、注意事项等内容正常使用范围内出现故障的，本公司将免费维修。

回执

客户信息	客户名称	经销商信息			
	地址				
	电话	型号		购买日期	年 月 日

服务热线:4008-550-560